







28 450 410



- Brauseabgang 1/2"
- Rosette Ø 55 mm
- Anschluss 1/2"

Eigensicher gegen Rückfließen.

Passt zu MADISON

| | | |
|--|-------------------------------|---------------|
|  | Messing gebürstet (23kt Gold) | 28 450 410-28 |
|  | Chrom | 28 450 410-00 |
|  | Platin gebürstet | 28 450 410-06 |
|  | Platin | 28 450 410-08 |
|  | Messing (23kt Gold) | 28 450 410-09 |
|  | Dark Platinum gebürstet | 28 450 410-99 |

Empfohlenes Zubehör

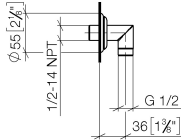
UP-Wandwinkel - 35 085 970 90



- Max. Einbautiefe 163 mm
- Min. Einbautiefe 90 mm

28 450 410

mm [inches]



Durchflussdiagramm



Codes & Standards

EN 1717

Scottish Water
Byelaws

UK Water Supply
Regulations



MADISON Wandanschlussbogen - Messing gebürstet (23kt Gold)

MADISON

28 450 410

Zertifikate

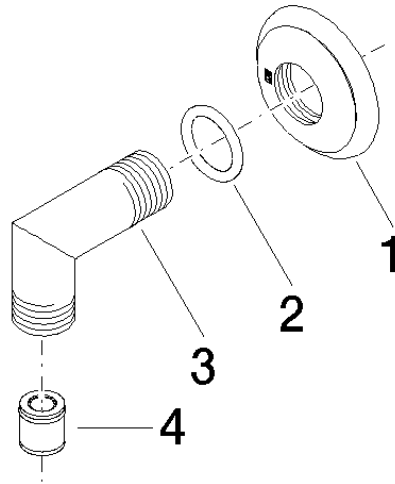
WRAS_1809

Belgaqua_21-381-2

28 450 410

Produktversion bis 7/6/2018

Produktversion ab 7/6/2018





28 450 410

Ersatzteilstückliste

Produktversion bis 7/6/2018

Produktversion ab 7/6/2018

| Nr. | Artikelnummer | Benennung | Verbaumenge | Lieferzeit |
|--|-----------------|---|-------------|------------|
| | 09 27 35 003-28 | Rosette Ø 55 x Ø 27 x 10 mm - Messing gebürstet (23kt Gold) | 4 | - |
| Ersatzteil nicht mehr bestellbar, bitte bestellen Sie den Nachfolgeartikel | | | | |