

IMO Waschtisch-Einhandbatterie mit hohem Auslauf mit Ablaufgarnitur - Chrom gebürstet








IMO

33 528 671



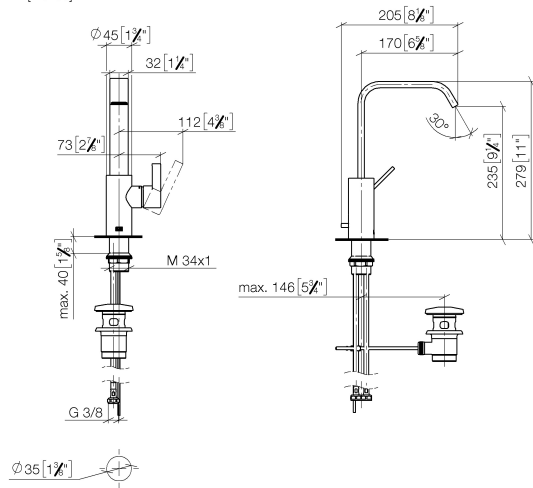
- Ausladung 170 mm
- rechteckiger luftangereicherter Strahl
- Armaturenhöhe 279 mm
- Höhe bis Luftsprudler 235 mm
- Bohrungsdurchmesser 35 mm
- 2x Druckschlauch M 8 x 1 eingeschraubt, dichtheitsgeprüft
- Durchfluss max. 4,6 l/min
- bleifrei
- Dieses Produkt leistet einen Beitrag zur Erfüllung der Vorgaben von nachhaltigen Gebäudezertifizierungen, z.B. LEED®, BREEAM®, DGNB
- starrer Auslauf

Nur für Becken mit Überlauf geeignet.

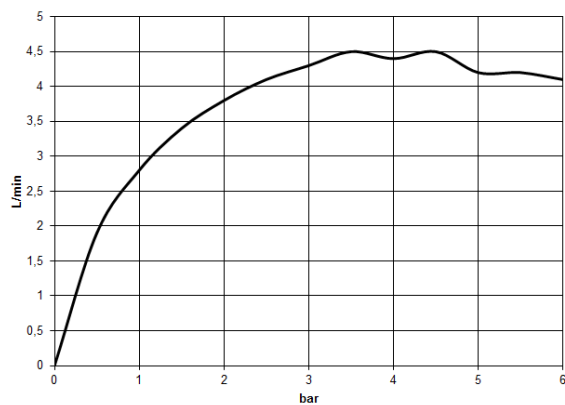
	Chrom gebürstet	33 528 671-93
	Chrom	33 528 671-00
	Platin gebürstet	33 528 671-06
	Dark Chrome	33 528 671-19
	Light Gold gebürstet	33 528 671-27
	Schwarz matt	33 528 671-33
	Dark Platinum gebürstet	33 528 671-99

33 528 671

mm [inches]



Durchflussdiagramm





IMO Waschtisch-Einhandatterie mit hohem Auslauf mit Ablaufgarnitur - Chrom gebürstet

IMO

33 528 671



IMO Waschtisch-Einhandatterie mit hohem Auslauf mit Ablaufgarnitur - Chrom
gebürstet

IMO

33 528 671

Ersatzteilstückliste