

Abbildung ähnlich









Abmessungen in mm

Eigenschaften

Rückenstütze, Serie 801

- Rückenlehne mit beidseitig angebrachten, rechtwinkling gebogenen Befestigungsstangen
- dient zum Abstützen des Rückens auf dem WC
- Montage an Stützklappgriffen oder Wandstützgriffen mit Wandplatte, bauseits verstellbar
- 650 bis 750 mm breit, 150 mm tief, Lehne 334 mm hoch und 370 mm breit, Stangendurchmesser 33 mm
- mit durchgehendem, korrosionsgeschütztem Stahlkern
- Lehne aus Kunststoff in HEWI Farbe 90 (Tiefschwarz)
- Anbindung aus hochglänzendem Polyamid nach HEWI Farbtabelle
- erfüllt die Anforderungen nach DIN 18040 und ÖNORM B1600/1601

Farben/Oberflächen

 18 (Senfgeb)	 55 (Aquablau)	 90 (Tiefschwarz)	 98 (Signalweiß)
 33 (Rubinrot)	 99 (Reinweiß)	 92 (Anthrazitgrau)	 74 (Apfelgrün)
 36 (Koralle)	 84 (Umbra)	 95 (Felsgrau)	
 50 (Stahlblau)	 86 (Sand)	 97 (Lichtgrau)	