

## AXOR ShowerSolutions Kopfbrause 250 2jet Decke

Oberfläche: **Brushed Brass** Artikelnummer: **35298950**



### Merkmale

- Brausekopfgröße: 250 mm
- Strahlart: PowderRain, Intense PowderRain
- Select Umstellung an der Armatur
- dynamische Strahldüsen fahren im Betrieb aus
- Material Strahlscheibe: Metall
- maximale Durchflussmenge bei 3 bar: 21 l/min
- Durchflussmenge PowderRain (bei 3 bar): 21 l/min
- Durchflussmenge Intense PowderRain (bei 3 bar): 15 l/min
- Mindestfließdruck: 1,5 bar
- Kopfbrause zur Reinigung abnehmbar
- ServiceCard mit Sieb kann zur Reinigung ohne Werkzeug entnommen werden
- Montage: Decke - Unterputz Installation
- Anschlussgewinde G 1/2
- für Durchlauferhitzer geeignet
- DVGW DW-6517DL0255

### Technologie



### Designpreise



reddot winner 2020




reddot winner 2021

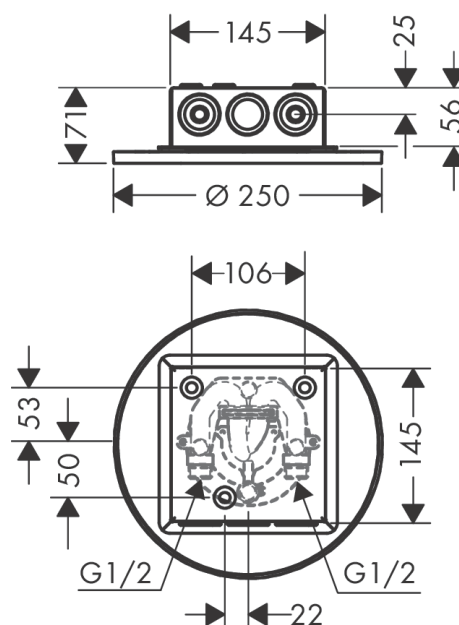
### Zertifikate / Nachhaltigkeit



### Produktabbildung



### Maßzeichnung

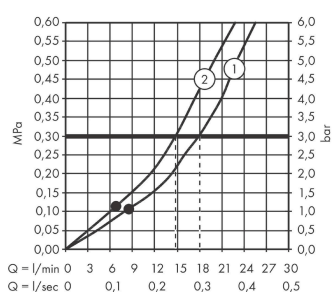


**AXOR ShowerSolutions**  
**Kopfbrause 250 2jet Decke**  
 Oberfläche: **Brushed Brass**

Artikelnummer: **35298950**



## Durchflussdiagramm



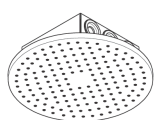
Die Verbrauchswerte wurden praxisnah mit den dazugehörigen Armaturen (Thermostat/Mischer/Unterputzventil) gemessen.

## AXOR ShowerSolutions Kopfbrause 250 2jet Decke Oberfläche: **Brushed Brass**

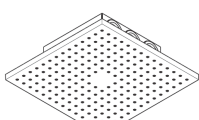
Artikelnummer: **35298950**



### Einbaubeispiel



AXOR 250 2jet  
35298000  
AXOR 300 2jet  
35305000



AXOR 250/250 2jet  
35313000  
AXOR 300/300 2jet  
35321000

