

Abbildung ähnlich

Abmessungen in mm

Eigenschaften








Rückenstütze der Serie 801

- gepolsterte Lehne mit beidseitig angebrachten, rechtwinklig gebogenen Stangen und Befestigungsrosetten
- dient zum Abstützen des Rückens auf dem WC
- mit durchgehendem, korrosionsgeschütztem Stahlkern
- Ausführung links
- einseitig Montage an der Wand mit Rosetten (rechts)
- einseitig Montage an Stützklappgriffen oder Wandstützgriffen mit Wandplatte (links)
- bauseits verstellbar
- 670 bis 730 mm breit, 220 mm hoch und 150 mm tief, Rückenstütze 350 mm breit, Stangendurchmesser 33 mm, Rosettendurchmesser 70 mm
- Rückenpolster aus schwarzem PUR
- aus hochglänzendem Polyamid nach HEWI Farbtabelle
- erfüllt die Anforderungen nach DIN 18040 und ÖNORM B1600/1601

Auszeichnungen



Farben/Oberflächen

	33 (Rubinrot)		74 (Apfelgrün)		92 (Anthrazitgrau)		99 (Reinweiß)
	36 (Koralle)		18 (Senfgelb)		95 (Felsgrau)		84 (Umbra)
	50 (Stahlblau)		86 (Sand)		97 (Lichtgrau)		
	55 (Aquablau)		90 (Tiefschwarz)		98 (Signalweiß)		