








IMO Wannen-Einhandbatterie mit Standrohr für freistehende Montage mit Schlauchbrausegarnitur - Light Gold gebürstet

IMO

25 863 671



- Ausladung 279 mm
- Auslauf: Schwall
- Handbrause: COMPACT RAIN, Durchfluss max. 6,8 l/min (bei 3 Bar)
- Stabhandbrause mit Antikalk-System
- Brausehalter
- automatische Umstellung Wanne/Brause
- Höhe gesamt 943 - 1013 mm
- Höhe Standrohr 548 - 618 mm
- Höhe bis Luftsprudler 891 - 961 mm
- Metallbrauseschlauch 1250 mm mit integriertem Verdreherschutz
- Durchfluss Schlauchbrausegarnitur max. 6,8 l/min (bei 3 Bar)
- Schubrosetten Ø 135 mm

	Light Gold gebürstet	25 863 671-27
	Chrom	25 863 671-00
	Platin gebürstet	25 863 671-06
	Dark Chrome	25 863 671-19
	Schwarz matt	25 863 671-33
	Chrom gebürstet	25 863 671-93
	Dark Platinum gebürstet	25 863 671-99

Benötigtes Zubehör



- UP-Bodenbefestigung -**
- Min. Einbautiefe 80 mm
 - Max. Einbautiefe 150 mm

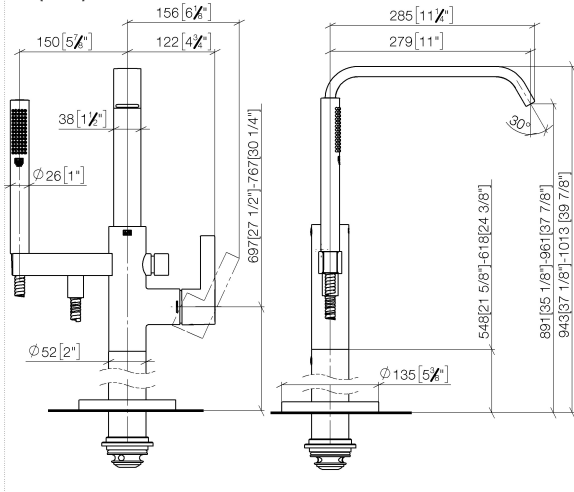
35 945 970 90

IMO Wannen-Einhandbatterie mit Standrohr für freistehende Montage mit Schlauchbrausegarnitur - Light Gold gebürstet

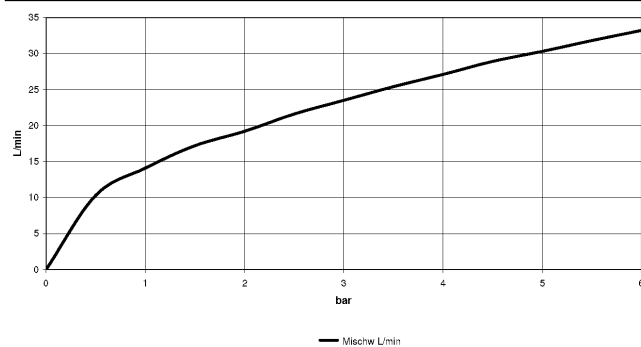
IMO

25 863 671

mm [inches]



Durchflussdiagramm





IMO Wannen-Einhandbatterie mit Standrohr für freistehende Montage mit Schlauchbrausegarnitur - Light Gold gebürstet

IMO

25 863 671



IMO Wannen-Einhandbatterie mit Standrohr für freistehende Montage mit Schlauchbrausegarnitur - Light Gold gebürstet

IMO

25 863 671

Ersatzteilstückliste