

## Ab- und Überlaufgarnitur - Chrom

MEM


36 243 970



- Ablaufloch Ø 52 mm  
**Auch für Großwannen geeignet.**

Auch für Großwannen geeignet.

Passt zu: MEM, LULU, CL.1, IMO, TARA,  
LISSÉ, MADISON, VAIA, META, CYO

	Chrom	36 243 970-00
	Platin gebürstet	36 243 970-06
	Platin	36 243 970-08
	Messing (23kt Gold)	36 243 970-09
	Dark Chrome	36 243 970-19
	Light Gold	36 243 970-26
	Light Gold gebürstet	36 243 970-27
	Messing gebürstet (23kt Gold)	36 243 970-28
	Schwarz matt	36 243 970-33
	Bronze gebürstet	36 243 970-42
	Champagne gebürstet (22kt Gold)	36 243 970-46
	Champagne (22kt Gold)	36 243 970-47
	Chrom gebürstet	36 243 970-93
	Dark Platinum gebürstet	36 243 970-99

## Benötigtes Zubehör

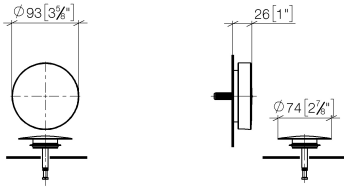


- Ab- und Überlaufgarnitur -**
- Bowdenzuglänge 725 mm

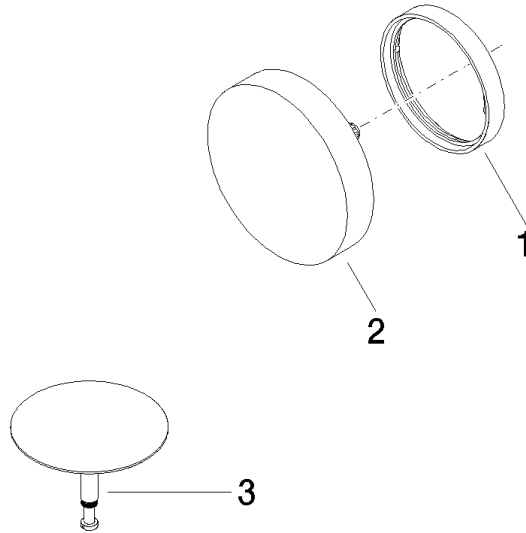
35 227 970 90

36 243 970

mm [inches]



Produktversion ab 3/13/2017





## Ab- und Überlaufgarnitur - Chrom

MEM

36 243 970

### Ersatzteilstückliste

#### Produktversion ab 3/13/2017

Nr.	Artikelnummer	Benennung	Verbaumenge	Lieferzeit
	09 11 01 123-00	Abdeckung Ø 72 x 11 mm - Chrom	3	10