

Abbildung ähnlich















Abmessungen in mm

Eigenschaften

Rückenstütze, Serie 801

- Rückenlehne mit beidseitig angebrachten Stangen und Befestigungsrosetten
- anwenderfreundlicher Wandabstand von 230 mm
- dient zum Abstützen des Rückens auf dem WC
- Ausführung links
- einseitig Montage an der Wand mit Rosetten (rechts)
- einseitig Montage an Stützklappgriffen oder Wandstützgriffen mit Wandplatte (links)
- bauseits verstellbar
- 650 bis 750 mm breit, 230 mm tief, Lehne 334 mm hoch und 370 mm breit, Stangendurchmesser 33 mm, Rosettendurchmesser 70 mm
- mit durchgehendem, korrosionsgeschütztem Stahlkern
- Lehne aus Kunststoff in HEWI Farbe 90 (Tiefschwarz)
- Anbindung aus hochglänzendem Polyamid nach HEWI Farbtabelle

Farben/Oberflächen

 33 (Rubinrot)	 74 (Apfelgrün)	 92 (Anthrazitgrau)	 99 (Reinweiß)
 36 (Koralle)	 18 (Senfgelb)	 95 (Felsgrau)	 84 (Umbra)
 50 (Stahlblau)	 86 (Sand)	 97 (Lichtgrau)	
 55 (Aquablau)	 90 (Tiefschwarz)	 98 (Signalweiß)	