

Croma Select S

Handbrause 110 Multi

Oberfläche: **Weiß/Chrom** Artikelnummer: **26800400**



Beschreibung

Merkmale

- Brausekopfgröße: 110 mm
- Strahlart: SoftRain, IntenseRain, Massagestrahl
- komfortable Strahlartenumstellung durch Select-Taste
- Oberfläche Strahlscheibe: reinigungsfreundliche Strahlscheibe aus Kunststoff, weiß
- maximale Durchflussmenge bei 3 bar: 16 l/min
- Mindestfließdruck: 1 bar
- mit innenliegender Wasserführung
- ausspülbare Siebdichtung
- Anschlussgewinde G 1/2
- für Durchlauferhitzer geeignet
- P-IX 28499/IB
- EPD Hand Showers

Technologie



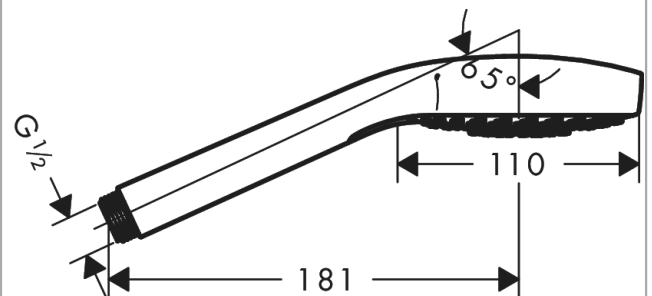
Zertifikate / Nachhaltigkeit



Produktabbildung



Maßzeichnung

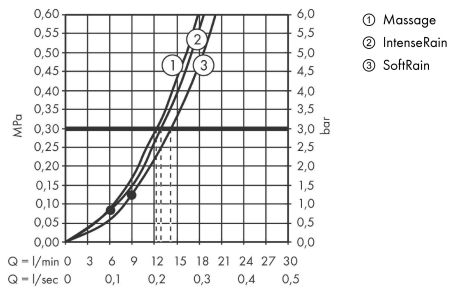


Croma Select S
Handbrause 110 Multi
 Oberfläche: **Weiß/Chrom**

Artikelnummer: **26800400**



Durchflussdiagramm



Die Verbrauchswerte wurden praxisnah mit den dazugehörigen Armaturen (Thermostat/Mischer/Unterputzventil) gemessen.

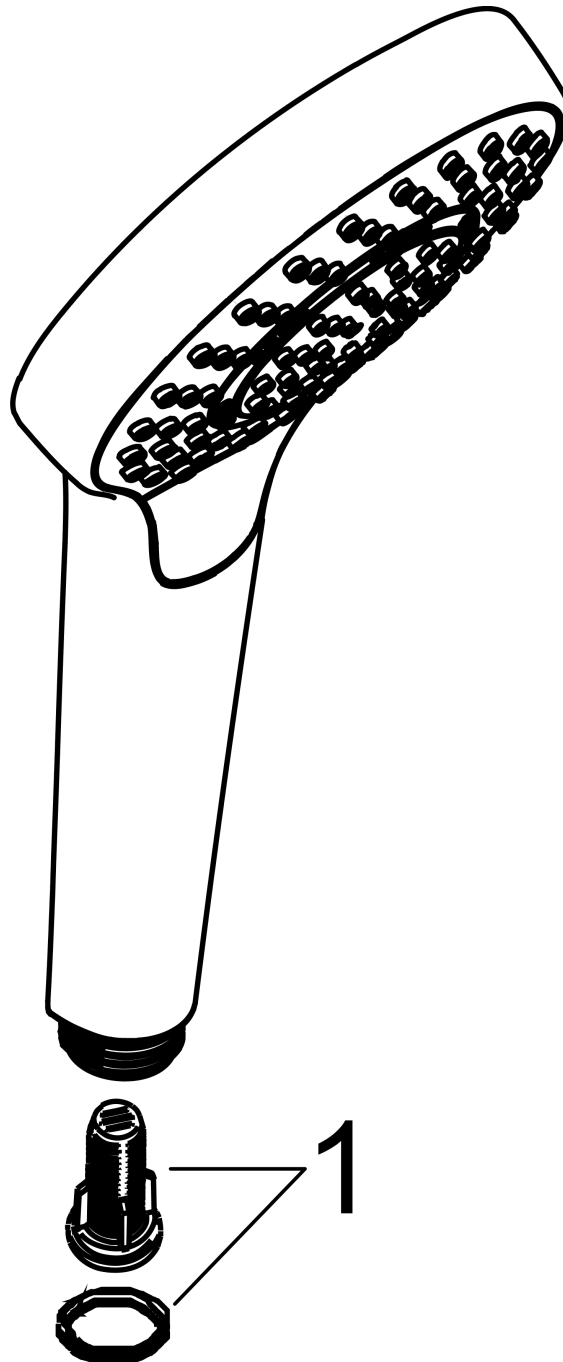
Croma Select S
Handbrause 110 Multi
 Oberfläche: **Weiß/Chrom**

Artikelnummer: **26800400**



Explosionszeichnung

Baujahr: >10/14



Croma Select S
Handbrause 110 Multi
 Oberfläche: **Weiß/Chrom** Artikelnummer: **26800400**



Ersatzteilliste

Baujahr: >10/14

Pos.	Beschreibung	Artikelnummer	PG	VE
1	Filtereinsatz	97708000	2	1