

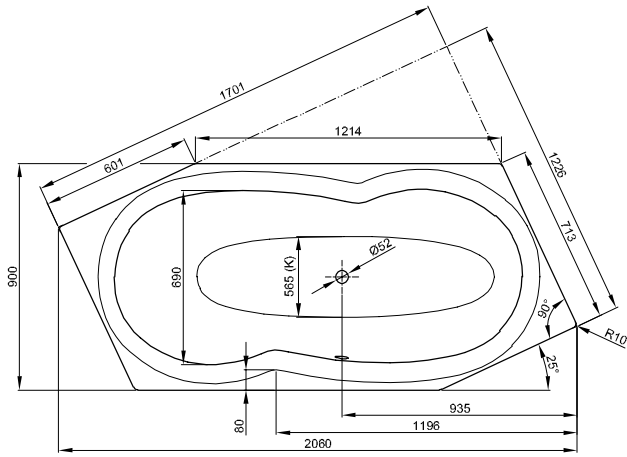
BetteMetric



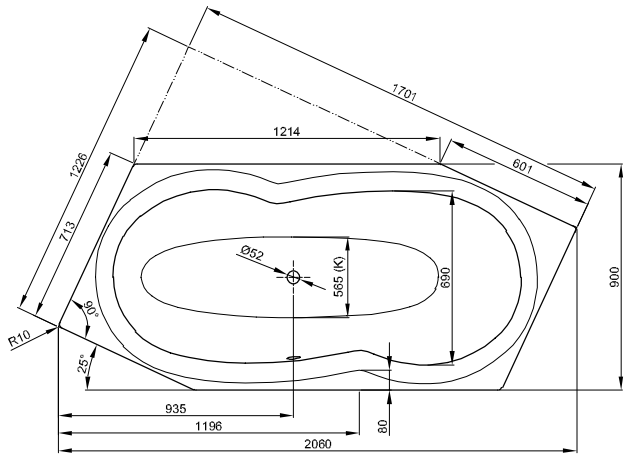
N° 1: Fußende rechts, Überlauf vorne



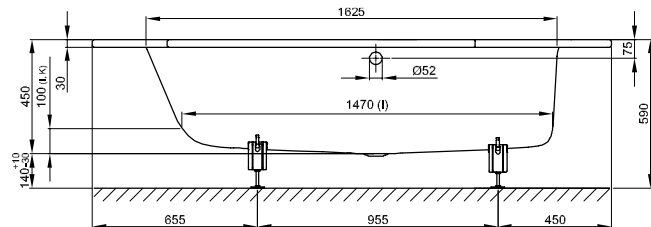
N° 2: Fußende links, Überlauf vorne



N° 1: Fußende rechts, Überlauf vorne, Bestell-Nr. 6840



N° 2: Fußende links, Überlauf vorne, Bestell-Nr. 6841



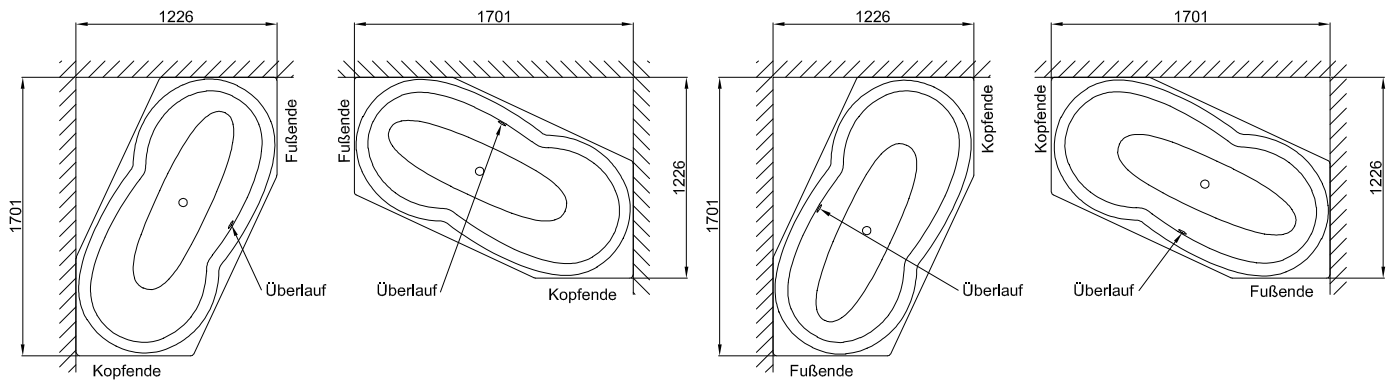
Information

Für die fachgerechte Montage empfehlen wir den Einsatz des Original-Wannenfuß B23-1525.

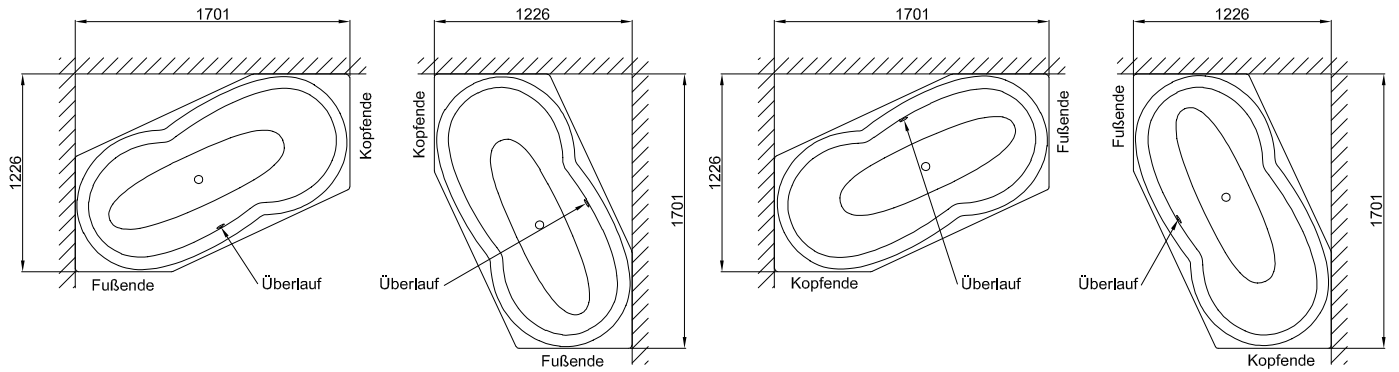
Lieferumfang

Inklusive schallreduzierender Antidröhn-Matten.

Design: schmiedem design



Bestell-Nr. 6840



Bestell-Nr. 6841

Abmessung

Bestell-Nr.	Maße in mm	Variante	Nutzhalt*
6840	2060 × 900 × 450	Nº 1	190 Liter
6841	2060 × 900 × 450	Nº 2	190 Liter

*Nutzhalt: Wasserinhalt abzüglich 70 Liter Verdrängung.