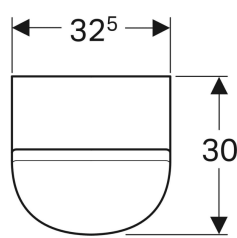
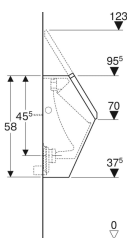
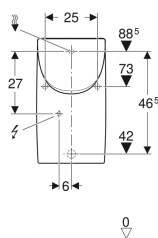


**Geberit Renova Plan Urinal mit Deckel, Zulauf von hinten, Abgang nach hinten**



Beispielbild



**Verwendungszwecke**

- Für Urinalinstallationen mit Zulauf von hinten und Abgang nach hinten
- Für integrierte und UP-Urinalsteuerungen
- Zum Betrieb mit automatischer, wassersparender Spülung

**Eigenschaften**

- Wandhängend

- Mit Spülrand
- Geruchsverschluss verdeckt
- Verdeckte Befestigung

**Technische Daten**

Kleine Spülmenge Einstellbereich	1 l
Werkstoff	Sanitärkeramik

**Lieferumfang**

- Urinaldeckel
- Befestigungsmaterial für Urinal

Art.-Nr.	Farbe / Oberfläche	B	H	T	Zulauf	Abgang	Zielmarkierung	VE1
235120000	weiß	32.5 cm	58 cm	30 cm	hinten	nach hinten	nein	1 St.

**Zubehör**

- Geberit Ablaufsieb für Renova und Renova Plan Urinale
- Geberit Spülbogenverlängerung mit Manschette
- Geberit Einlaufstutzen für Urinale
- Geberit Urinalgeruchsverschluss Abgang horizontal
- Geberit Urinaltrennwand



- Elektroanschluss ist nur für Urinalsteuerungen mit Netzbetrieb erforderlich
- Urinalgeruchsverschluss nicht im Lieferumfang enthalten
- Unter [www.geberit.de/urinalrechner](http://www.geberit.de/urinalrechner) finden Sie alle relevanten Informationen zur Wirtschaftlichkeit, Ökologie und Kompatibilitäten des verfügbaren Geberit Urinal Sortiments (Steuerungen, Keramiken, Installationselemente)
- Spült mit 0,5l