

## Vernis Blend Wanneneinlauf

Oberfläche: **Chrom** Artikelnummer: **71420000**



### Beschreibung

#### Merkmale

- mit Rosette
- Ausladung: 204 mm
- Wandmontage
- maximale Durchflussmenge bei 3 bar: 21,7 l/min
- Anschlussgröße: G 1/2
- Strahlart: Normalstrahl
- Geräuschgruppe: I
- Durchflussklasse: D
- P-IX 38209/ID

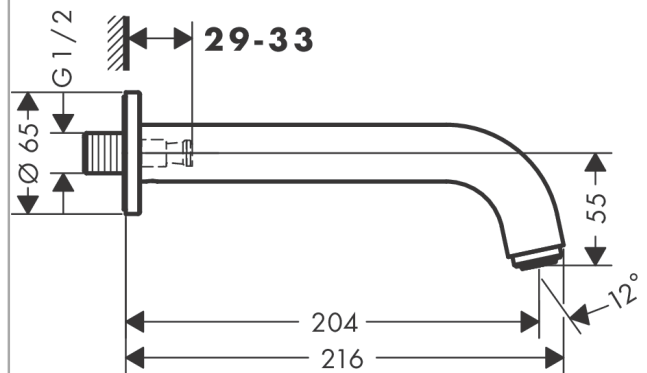
### Technologie



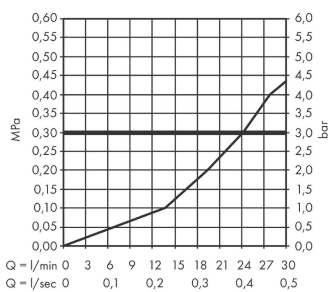
### Produktabbildung



### Maßzeichnung



### Durchflussdiagramm



Die Verbrauchswerte wurden praxisnah mit den dazugehörigen Armaturen (Thermostat/Mischer/Unterputzventil) gemessen.

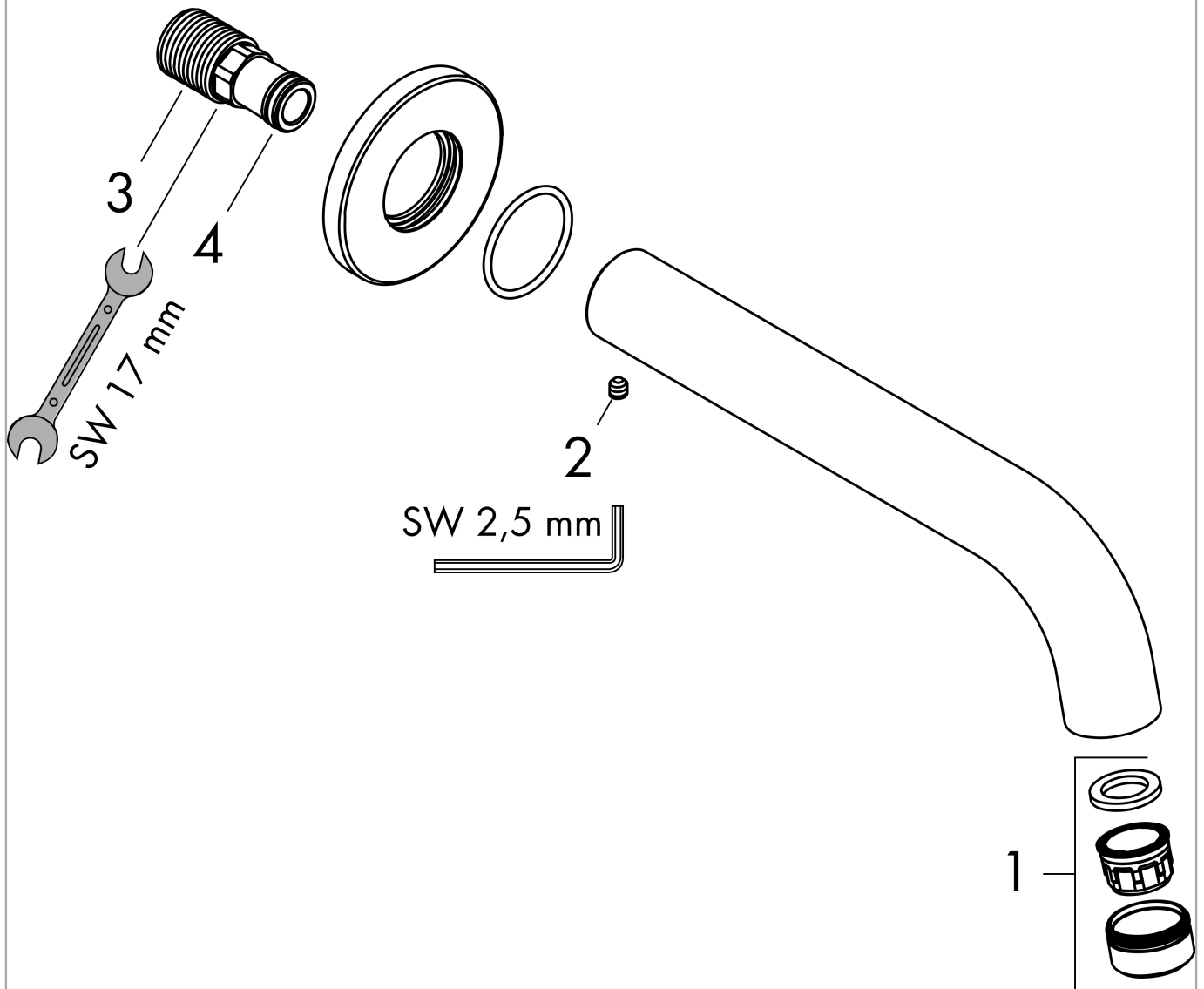
Vernis Blend  
Wanneneinlauf

Oberfläche: **Chrom** Artikelnummer: **71420000**



Explosionszeichnung

Baujahr: >01/21



**Vernis Blend  
Wanneneinlauf**

Oberfläche: **Chrom** Artikelnummer: **71420000**



**Ersatzteilliste**

Baujahr: >01/21

Pos.	Beschreibung	Artikelnummer	PG	VE
1	Luftsprudler M24x1 (38 l/min)	92513000	4	1
2	Madenschraube M5x5	98446000	1	1
3	Anschlußnippel G½	93726000	6	1
4	O-Ring 13x2	98128000	1	1