

Eigenschaften




Brausehalterstange, System 900

- senkrechte Stange mit zur Wand ausgeführten Stützen, Befestigungsrosetten und Brausehalter
- Achsmaß 600 mm, 85 mm tief
- Stangendurchmesser 25 mm, Rohrstärke 2 mm, Rosettendurchmesser 70 mm
- aus hochwertigem Edelstahl, pulverbeschichtet in den HEWI Farben WD (Weiß tiefmatt), JK (Schwarz tiefmatt) und DD (Dunkelgrau Perlglimmer tiefmatt)
- Brausehalter aus Kunststoff, verchromt
- geeignet für Handbrausen verschiedener Hersteller
- Brausehalter kann mit Rastung geneigt und durch Drehbetätigung mit federunterstützter Rückstellung in der Höhe verstellt werden
- konische Aufnahme am Brausehalter erleichtert das Einhängen der Handbrause
- inklusive korrosionsfreiem und geprüftem HEWI Befestigungsmaterial zur Wandmontage sowie Dichtband zur Abdichtung der Bohrpunkte

Auszeichnungen



Farben/Oberflächen

-  WD (Weiß tiefmatt)
- Kunststoff verchromt
-  JK (Schwarz tiefmatt)
- Kunststoff verchromt
-  DD (Dunkelgrau Perlglimmer tiefmatt)
- Kunststoff verchromt