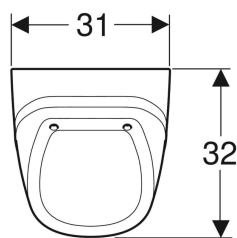
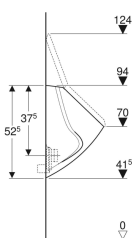
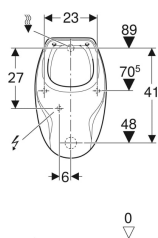


## Geberit Corso Urinal für Deckel, Zulauf von hinten, Abgang nach hinten



Beispielbild



### Verwendungszwecke

- Zum Betrieb mit automatischer, wassersparender Spülung
- Zum Betrieb mit manueller oder automatischer Spülauslösung
- Für UP-Urinalsteuerungen
- Für UP-Urinalsteuerungen verdeckt

### Eigenschaften

- Wandhängend

### Lieferumfang

- Urinalkeramik

### Zusätzlich zu bestellen

- Geberit Corso Urinaldeckel
- Geberit Befestigungsmaterial für Urinal, Kerafix

- Mit Spülrand
- Geruchsverschluss verdeckt
- Verdeckte Befestigung
- Erfüllt Anforderungen nach EN 13407

### Technische Daten

Kleine Spülmenge Einstellbereich	1 l
Werkstoff	Sanitärkeramik

Art.-Nr.	Farbe / Oberfläche	B	H	T	Zulauf	Abgang	Zielmarkierung	VE1
239200000	weiß	31 cm	52.2 cm	32 cm	hinten	nach hinten	nein	1 St.

### Zubehör

- Geberit Urinalgeruchsverschluss Abgang horizontal
- Geberit Einlaufstutzen für Urinale
- Geberit Urinaltrennwand



- Urinalgeruchsverschluss nicht im Lieferumfang enthalten
- Elektroanschluss für Urinalsteuerungen mit Netzbetrieb erforderlich
- Einlaufstutzen für Geberit Urinale ist nicht erforderlich, wenn das Urinal mit einem Geberit Montageelement installiert wurde
- Unter [www.geberit.de/urinalrechner](http://www.geberit.de/urinalrechner) finden Sie alle relevanten Informationen zur Wirtschaftlichkeit, Ökologie und Kompatibilitäten des verfügbaren Geberit Urinal Sortiments (Steuerungen, Keramiken, Installationselemente)