

AXOR ShowerSolutions

Kopfbrause 300 2jet Decke

Oberfläche: **Brushed Gold Optic**

Artikelnummer: **35305250**



Merkmale

- Brausekopfgröße: 300 mm
- Strahlart: PowderRain, Intense PowderRain
- dynamische Strahldüsen fahren im Betrieb aus
- Material Strahlscheibe: Metall
- maximale Durchflussmenge bei 3 bar: 17 l/min
- Durchflussmenge PowderRain (bei 3 bar): 17 l/min
- Durchflussmenge Intense PowderRain (bei 3 bar): 15 l/min
- Mindestfließdruck: 1,5 bar
- Kopfbrause zur Reinigung abnehmbar
- Montage: Decke - Unterputz Installation
- Anschlussart: Grundkörper
- für Durchlauferhitzer geeignet
- DVGW DW-6517DL0255

Technologie



Designpreise



reddot winner 2020




reddot winner 2021

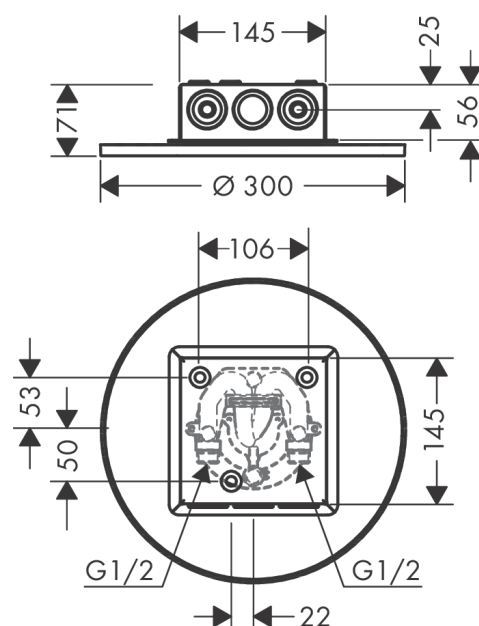
Zertifikate / Nachhaltigkeit



Produktabbildung



Maßzeichnung



AXOR ShowerSolutions

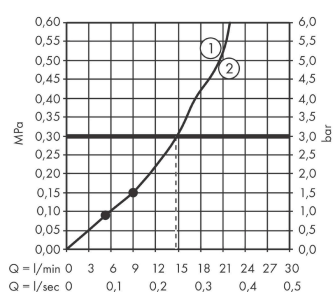
Kopfbrause 300 2jet Decke

Oberfläche: **Brushed Gold Optic**

Artikelnummer: **35305250**



Durchflussdiagramm



Die Verbrauchswerte wurden praxisnah mit den dazugehörigen Armaturen (Thermostat/Mischer/Unterputzventil) gemessen.

AXOR ShowerSolutions

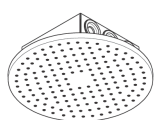
Kopfbrause 300 2jet Decke

Oberfläche: **Brushed Gold Optic**

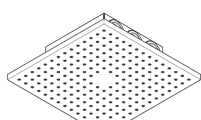
Artikelnummer: **35305250**



Einbaubeispiel



AXOR 250 2jet
35298000



AXOR 250/250 2jet
35313000

