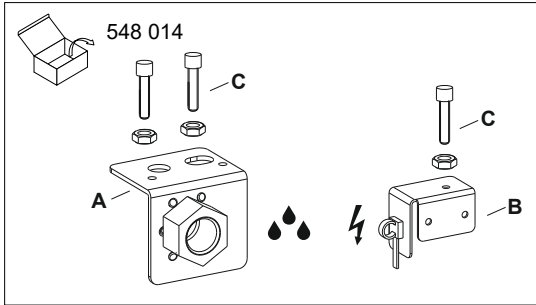


# Montageanleitung / Installation instructions

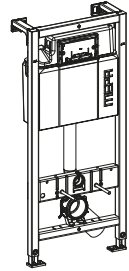
WC-Zubehör für Anschluss Dusch-WC Duravit SensoWash

WC-accessory for connection shower-WC Duravit SensoWash



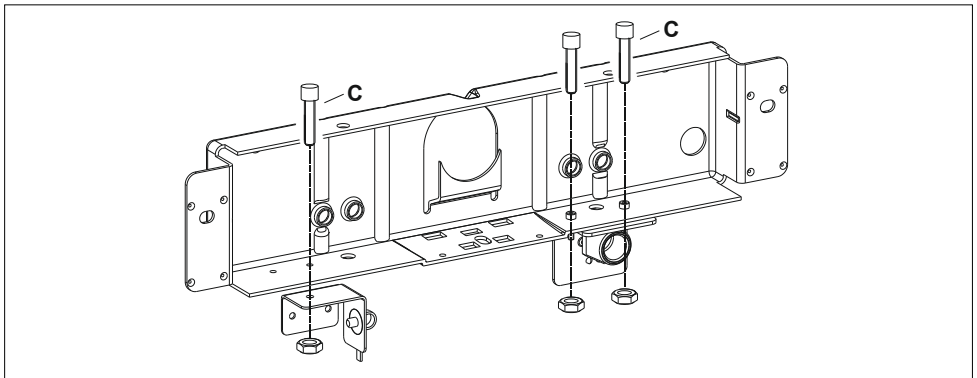
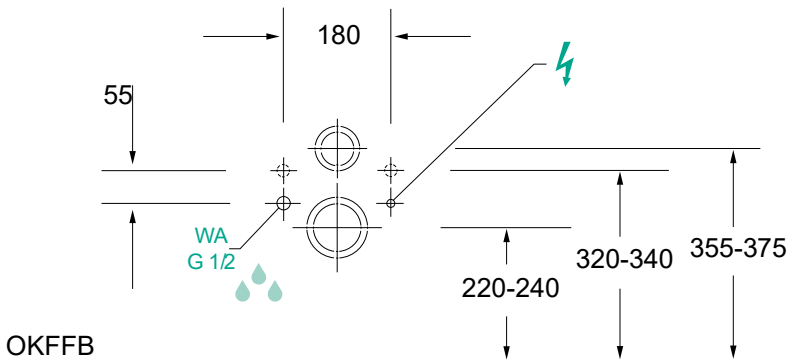
Geeignet für  
Suitable for

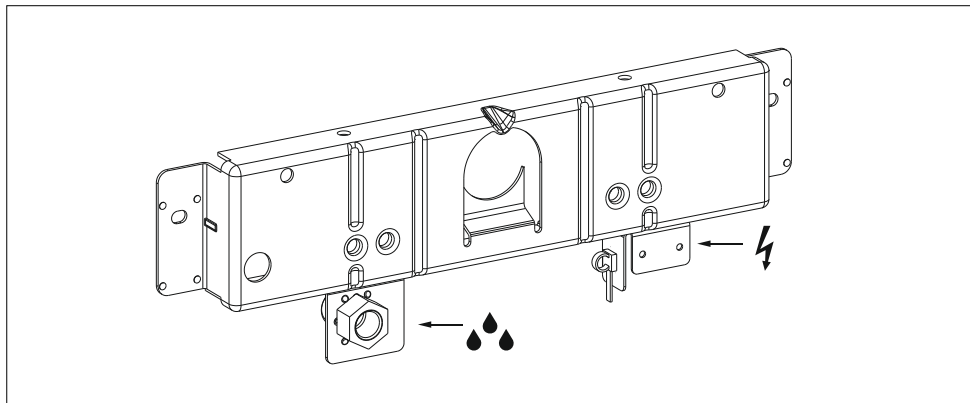
511 103	511 105
511 104	511 106
514 101	514 105
514 801	514 820
514 821	514 822



Anschlussbild  
Wiring diagram

Wasseranschluss / Elektroanschluss  
Mains water supply / Electrical connection





**MEPA – Pauli und Menden GmbH**

### Hauptwerk und Vertrieb

Rolandsecker Weg 37 | D-53619 Rheinbreitbach  
Tel. +49 (0) 22 24 / 929 - 0 | Fax +49 (0) 22 24 / 929 -149  
[www.mepa.de](http://www.mepa.de) | [info@mepa.de](mailto:info@mepa.de)



Schreiben Sie uns  
[www.mepa.de/whatsapp](https://www.mepa.de/whatsapp)



Sämtliche Bild-, Produkt-, Maß- und Ausführungsangaben der vorliegenden Information entsprechen dem Tag der Drucklegung. Modelländerungen, die dem technischen Fortschritt bzw. der Weiterentwicklung dienen, sind vorbehalten. Alle genannten Produkt- und Firmenbezeichnungen sowie Marken sind Eigentum ihrer jeweiligen Inhaber.

All above images and information regarding products, measurements and models were correct when the publication went to press. We reserve the right to make changes to models as a result of technical progress or further development. All product and company names as well as trademarks mentioned are the property of their respective owners.