

## AXOR ShowerSolutions

### Kopfbrause 250 1jet Decke

Oberfläche: **Brushed Black Chrome**

Artikelnummer: **35287340**



#### Merkmale

- Brausekopfgröße: 250 mm
- Strahlart: PowderRain
- dynamische Strahldüsen fahren im Betrieb aus
- Material Strahlscheibe: Metall
- maximale Durchflussmenge bei 3 bar: 17,7 l/min
- Durchflussmenge PowderRain (bei 3 bar): 17,7 l/min
- Funktion ab: 12,5 l/min
- Mindestfließdruck: 1,5 bar
- Kopfbrause zur Reinigung abnehmbar
- Montage: Decke - Unterputz Installation
- Anschlussgewinde G 1/2
- für Durchlauferhitzer geeignet
- DVGW DW-6517DL0255
- P-IX 29792/IIB

#### Technologie



#### Designpreise



reddot winner 2020




reddot winner 2021

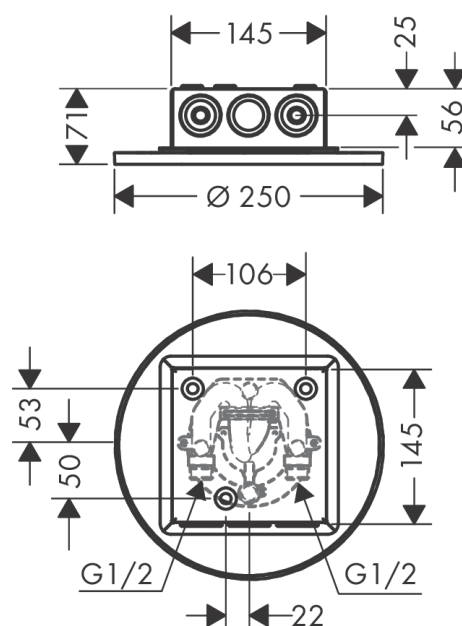
#### Zertifikate / Nachhaltigkeit



#### Produktabbildung



#### Maßzeichnung



## AXOR ShowerSolutions

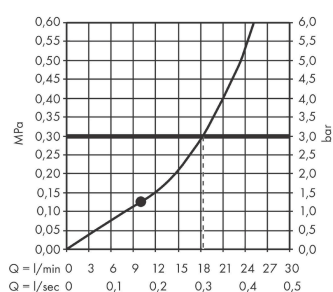
### Kopfbrause 250 1jet Decke

Oberfläche: **Brushed Black Chrome**

Artikelnummer: **35287340**



## Durchflussdiagramm



Die Verbrauchswerte wurden praxisnah mit den dazugehörigen Armaturen (Thermostat/Mischer/Unterputzventil) gemessen.

## AXOR ShowerSolutions

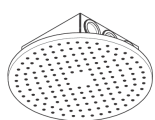
### Kopfbrause 250 1jet Decke

Oberfläche: **Brushed Black Chrome**

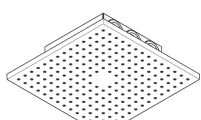
Artikelnummer: **35287340**



## Einbaubeispiel



AXOR 250 1jet  
35287000  
AXOR 300 1jet  
35302000



AXOR 250/250 1jet  
35309000  
AXOR 300/300 1jet  
35317000

