

Abbildung ähnlich

Abmessungen in mm

### Eigenschaften















Haltegriff der Serie 801

- an den Enden im rechten Winkel abgebogene Stange mit Stahl-Befestigungsrosetten
- dient zum Festhalten und Abstützen
- mit durchgehendem, korrosionsgeschütztem Stahlkern
- Montage an der Wand mit wandspezifischem Befestigungsmaterial und Rosetten von HEWI
- Achsmaß 1000 mm
- 89 mm tief, lichter Abstand zur Wand 56 mm, Stangendurchmesser 33 mm, Rosettendurchmesser 70 mm
- aus hochglänzendem Polyamid in allen HEWI Farben
- Bei Verwendung mit Einhängesitzen bitte beachten: Prüfung der Kompatibilität erforderlich.
- Eine detaillierte Auflistung der Kombinationsmöglichkeiten von Haltegriffen, Winkelgriffen und Duschhandläufen mit passenden Einhängesitzen finden Sie in unserem Online-Katalog im Download-Bereich des jeweiligen Produktes.

### Auszeichnungen



### Farben/Oberflächen

 18 (Senfgelb)	 55 (Aquablau)	 90 (Tiefschwarz)	 98 (Signalweiß)
 33 (Rubinrot)	 74 (Apfelgrün)	 92 (Anthrazitgrau)	 99 (Reinweiß)
 36 (Koralle)	 84 (Umbra)	 95 (Felsgrau)	
 50 (Stahlblau)	 86 (Sand)	 97 (Lichtgrau)	