

Abbildung ähnlich

Abmessungen in mm





Eigenschaften





Brausehalter

- für Brausehalterstangen, Winkelgriffe mit Brausehalter und Dusch- und Wannenhandläufe 950...99
- Brausehalter mit konischer Aufnahme (links) für Brauseschlauch und Handbrause
- geeignet für Handbrausen verschiedener Hersteller
- der Brausehalter ist in der Höhe durch Ziehen oder Drücken eines Hebels verstellbar und kann stufenlos geneigt werden
- konische Aufnahme erleichtert das Einhängen der Handbrause
- 108 mm hoch, 104 mm breit
- aus hochwertigem Polyamid in der HEWI Farbe 99 (Reinweiß)
- Griffbereich des Brausehalters nach HEWI Farbtabelle

Farben/Oberflächen

	97 (Lichtgrau)
	95 (Felsgrau)
	92 (Anthrazitgrau)
	90 (Tiefschwarz)

	86 (Sand)
	84 (Umbra)
	74 (Apfelgrün)
	55 (Aquablau)

	50 (Stahlblau)
	36 (Koralle)
	33 (Rubinrot)
	18 (Senfgeb)l