

AXOR ShowerSolutions

Kopfbrause 250/250 1jet Decke

Oberfläche: **Brushed Brass** Artikelnummer: **35309950**



Merkmale

- Brausekopfgröße: 250 x 250 mm
- Strahlart: PowderRain
- dynamische Strahldüsen fahren im Betrieb aus
- Material Strahlscheibe: Metall
- maximale Durchflussmenge bei 3 bar: 18,1 l/min
- Durchflussmenge PowderRain (bei 3 bar): 18,1 l/min
- Funktion ab: 15,4 l/min
- Mindestfließdruck: 1,8 bar
- Kopfbrause zur Reinigung abnehmbar
- Montage: Decke - Unterputz Installation
- Anschlussart: Grundkörper
- für Durchlauferhitzer geeignet
- DVGW DW-6517DL0255

Technologie



Designpreise



reddot winner 2020




reddot winner 2021

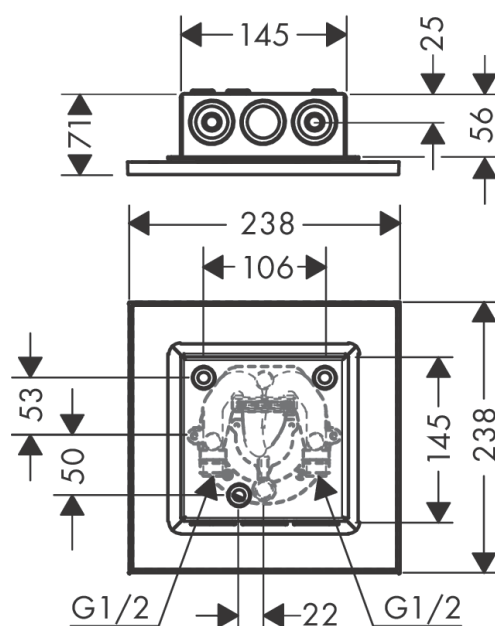
Zertifikate / Nachhaltigkeit



Produktabbildung



Maßzeichnung



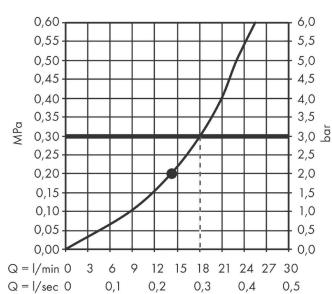
AXOR ShowerSolutions

Kopfbrause 250/250 1jet Decke

Oberfläche: **Brushed Brass** Artikelnummer: **35309950**



Durchflussdiagramm



Die Verbrauchswerte wurden praxisnah mit den dazugehörigen Armaturen (Thermostat/Mischer/Unterputzventil) gemessen.

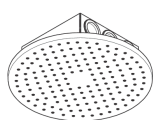
AXOR ShowerSolutions

Kopfbrause 250/250 1jet Decke

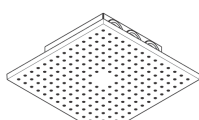
Oberfläche: **Brushed Brass** Artikelnummer: **35309950**



Einbaubeispiel



AXOR 250 1jet
35287000
AXOR 300 1jet
35302000



AXOR 250/250 1jet
35309000
AXOR 300/300 1jet
35317000

