




Eigenschaften

Befestigungsschraube System 900

- Befestigungsschraube für Stützklappgriffe Design (A) System 900
- aus hochwertigem Edelstahl, pulverbeschichtet in den HEWI Farben DX (Weiß tiefmatt), DC (Schwarz tiefmatt) und SC (Dunkelgrau Perlglimmer tiefmatt)

Farben/Oberflächen

| | |
|---|--------------------------------------|
|  | SC (Dunkelgrau Perlglimmer tiefmatt) |
|  | DX (Weiß tiefmatt) |
|  | DC (Schwarz tiefmatt) |